SIMOP
EQUIPEMENTS POUR L'ENVIRONNEMENT

Redonnons le meilleur à la terre

POSTE DE RELEVAGE VARYLIFT Ø 470
1 POMPE EAUX CLAIRES OU EAUX USEES (HORS WC)
EN POLYÉTHYLÈNE

Pose Enterrée

5168
27/04/2017

Descriptif

VARYLIFT

Ce poste est utilisé pour le relèvement des eaux de ruissellement (eaux pluviales ou d'infiltration), des eaux grises (eaux usées de lavabos, douches hormis les eaux de WC) et les eaux pré-traitées en sortie des fosses toutes eaux, des stations d'épuration, d'un ZEOMOP, d'un BIO-NUT ou à placer en sortie d'un filtre à sable.

Relevage à usage domestique composé de :
- 1 cuve cylindrique Ø 470mm int. en polyéthylène (PE), volume utile mini 50L
- 1 fond de cuve résistant à la nappe phréatique ①
- 1 couvercle PE à visser reposant sur un joint torique ②
- 1 joint Forsheda et une scie cloche Ø100 pour percer l'entrée sur site ③
- 1 passage de câble Ø 50 ext ④
- 1 sortie mâle en PVC pression Ø 40 avec coude et raccord union ⑤
- 1 clapet anti-retour PVC à battant F/F Ø 40 ⑥
- 1 ventilation mâle Ø 50 ext ⑦
- 1 pompe avec interrupteur à flotteur incorporé et 10 ml de câble, passage de corps solide de 35 mm maximum ⑧

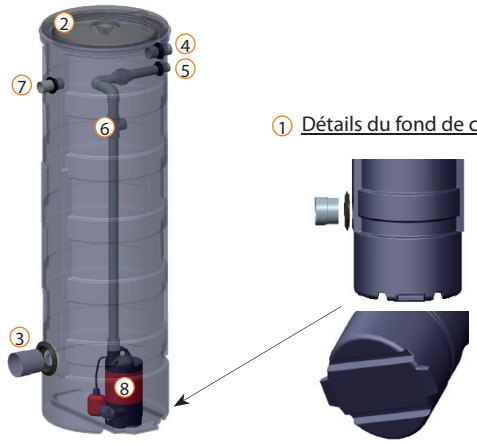

Manutention - Installation

Se référer à la notice PRELPE avant manutention et pose du poste de relevage.

La pompe est prête à être branchée sur une prise 220 Mono + Terre.
Elle doit obligatoirement être protégée en amont par un interrupteur différentiel 30 mA.

Garantie

La pompe est garantie 1 an à compter de la date de facturation. La garantie est subordonnée aux conditions de pose et d'entretien.

Fonctionnement

Le fonctionnement est automatique après branchement.
La cuve reçoit les eaux à refouler. Elle se remplit, l'interrupteur à flotteur donne l'impulsion de mise en marche de la pompe, le niveau d'eau descend et lorsque la cuve est presque vide, le flotteur donne l'impulsion d'arrêt de la pompe, et ainsi de suite.

N.B : informer les utilisateurs de proscrire l'évacuation des lingettes dans le réseau d'eaux usées raccordé au poste.

Entretien

Vérifier périodiquement que l'orifice de la pompe n'est pas partiellement obstrué.
Nettoyer périodiquement la cuve.
Nettoyer tous les mois l'interrupteur à flotteur.

Un contrat d'entretien de 2 visites minimum par an avec une entreprise spécialisée doit être souscrit dès la mise en service.

SIMOP 10 rue Richedoux 50480 SAINTE-MÈRE-ÉGLISE – FRANCE – Tél. +33(0)2 33 95 88 00 – Fax +33(0)2 33 21 50 75
www.simop.com – e-mail : simop@simop.fr
Document non contractuel. Les cotes (en mm) sont données à titre indicatif et peuvent être modifiées sans préavis.

SIMOP
EQUIPEMENTS POUR L'ENVIRONNEMENT
Redonnons le meilleur à la terre

POSTE DE RELEVAGE VARYLIFT Ø 470
1 POMPE EAUX CLAIRES OU EAUX USEES (HORS WC)
EN POLYÉTHYLÈNE

Pose Enterrée

5168
27/04/2017

Pompe PLIFT5180/01

Caractéristiques :

Corps en plastique ABS
Arbre en acier chromé
Roue à passage libre en polypropylène
Version monophasée
Section de passage de 35 mm
Interrupteur à flotteur intégré
Equipée de 10 ml de câble et d'une prise normalisée

Courbe hydraulique de la pompe :

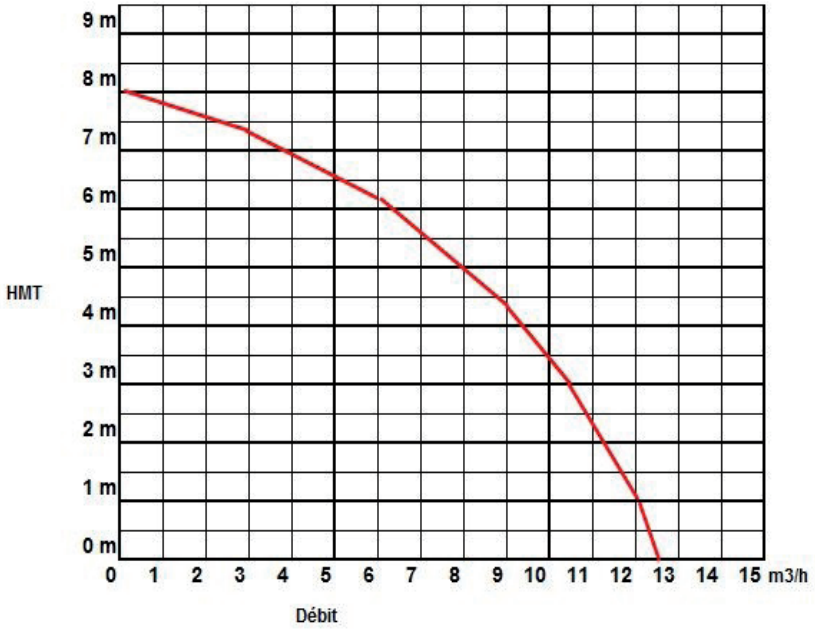

Options

AE1613

AHV000-E-PC

RH502

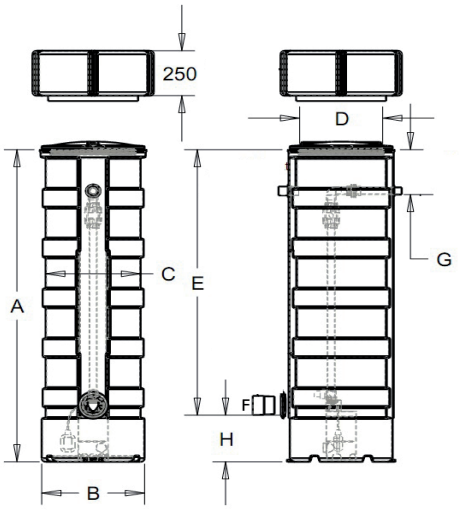

CARACTERISTIQUES TECHNIQUES

Références	A	B	C	D	E Mini	E Maxi	F	G	H Mini	Pompe	Puissance kW	Intensité Ampère	Tension volts	Poids Total	Volume Marnage
VLIFT5168/01	1736	Ø 509	Ø 470	Ø400	300	1476	Ø100	250	260	PLIFT5180/01	0.75	1.8	220	34 Kg	34 L

OPTIONS	
RH502	Rehausse en polyéthylène Ø 400 hauteur 250 mm
AE1613	Alarme sonore de niveau haut
AHV000-E-PC	Vanne PVC Ø40 à coller à l'extérieur du poste sur la canalisation de refoulement - prévoir un regard

SIMOP 10 rue Richedoux 50480 SAINTE-MÈRE-ÉGLISE – FRANCE – Tél. +33(0)2 33 95 88 00 – Fax +33(0)2 33 21 50 75
www.simop.com – e-mail : simop@simop.fr
Document non contractuel. Les cotes (en mm) sont données à titre indicatif et peuvent être modifiées sans préavis.